



**Albano Software**

*www.albanosoftware.it*  
*E-mail [info@albanosoftware.it](mailto:info@albanosoftware.it)*  
*Cell. 3389713997*

---

# INSTALLAZIONE PROGRAMMA

## GocciaRossaX

Gestionale per Associazioni donatori di sangue

---

Tipo di documento:  
Manuale di installazione  
Del 04/01/2020  
protocollo:

Titolo del documento  
Installazione programma  
GocciaRossaX

Rev. 01  
  
pag. 1/7

---



### **CENNI SUL PROGRAMMA**

GocciaRossaX è' un software gestionale che consente di eseguire:

- gestione archivi
- Calendario prelievi e servizi
- stampe personalizzabili
- gestione dello storico
- creazione e stampe di etichette adesive
- help documentato
- funzionamento in rete fino a circa 10 PC

### **REQUISITI MINIMI DEL PC**

Pentium III 1000 Mhz

Spazio minimo libero su HD 300 MB

Ram 1000 MB

Scheda video 500 MB

Scheda audio 32 MB

Sistemi Operativi: Windows Vista, Windows 7, Windows 8, Windows 10.

### **CONDIZIONI NECESSARIE**

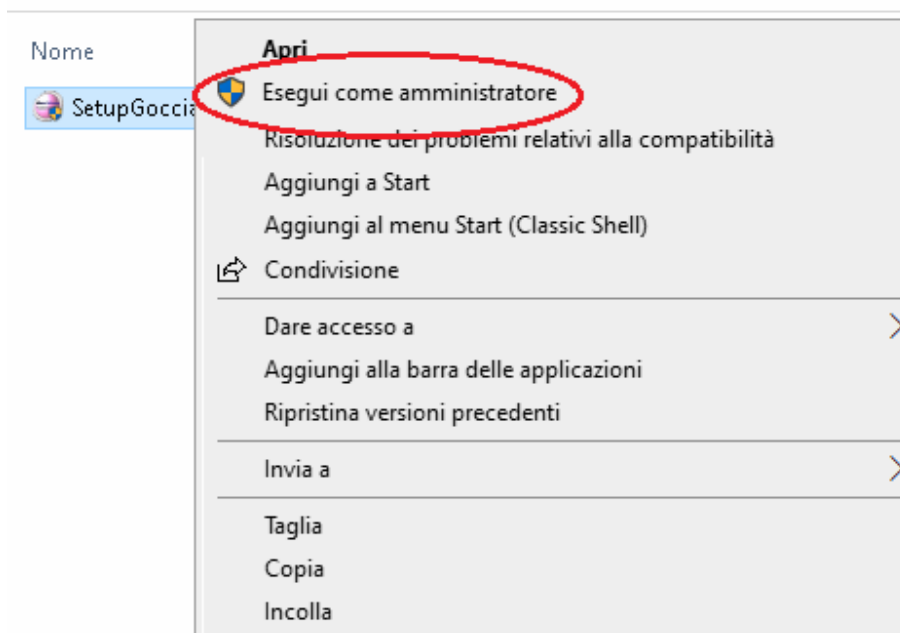
Per il funzionamento del programma occorre che:

- sia installata una stampante



## INSTALLAZIONE

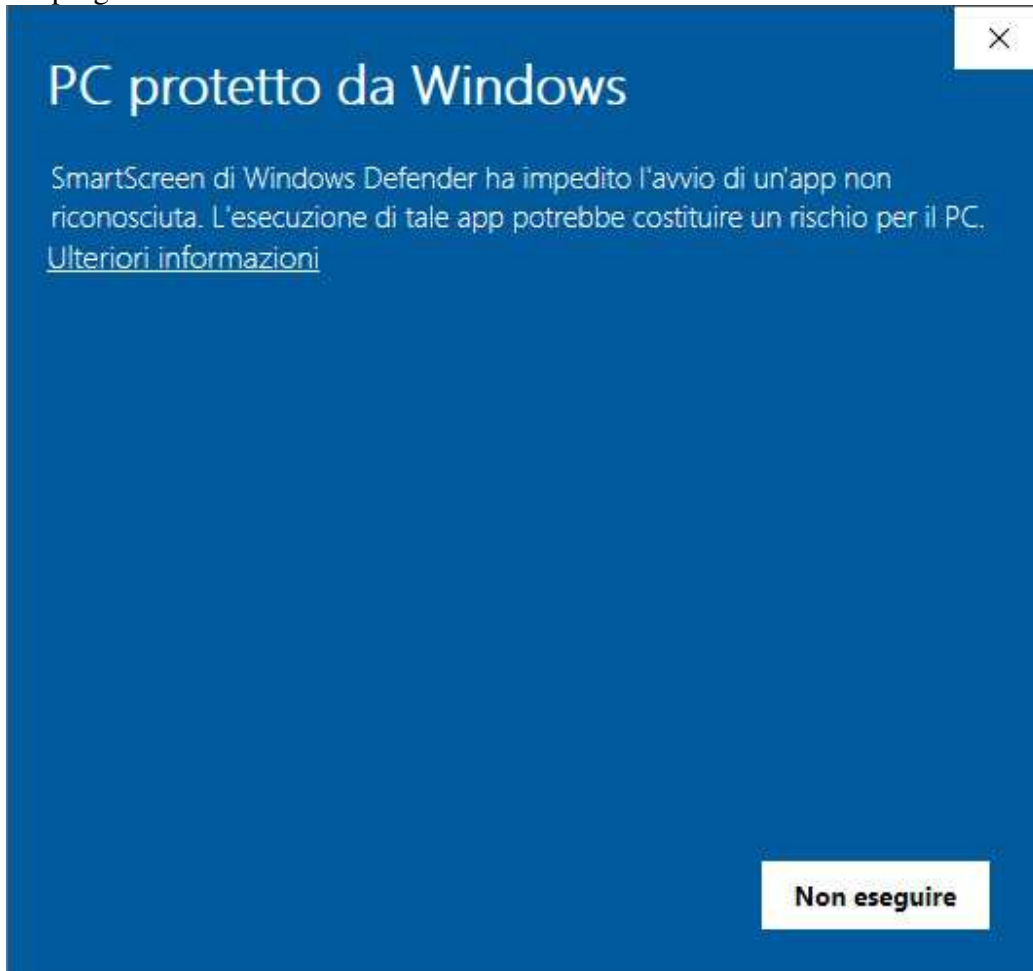
Lanciare il programma Setup.exe per l'installazione con i permessi di amministratore (Esegui come amministratore) utilizzando il pulsante destro del mouse



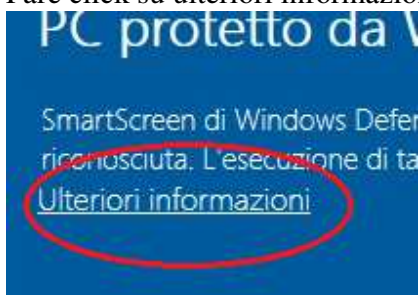


## Sicurezza Windows

Per proseguire con l'installazione del software verrà visualizzata una finestra che sconsiglierebbe l'installazione del programma.

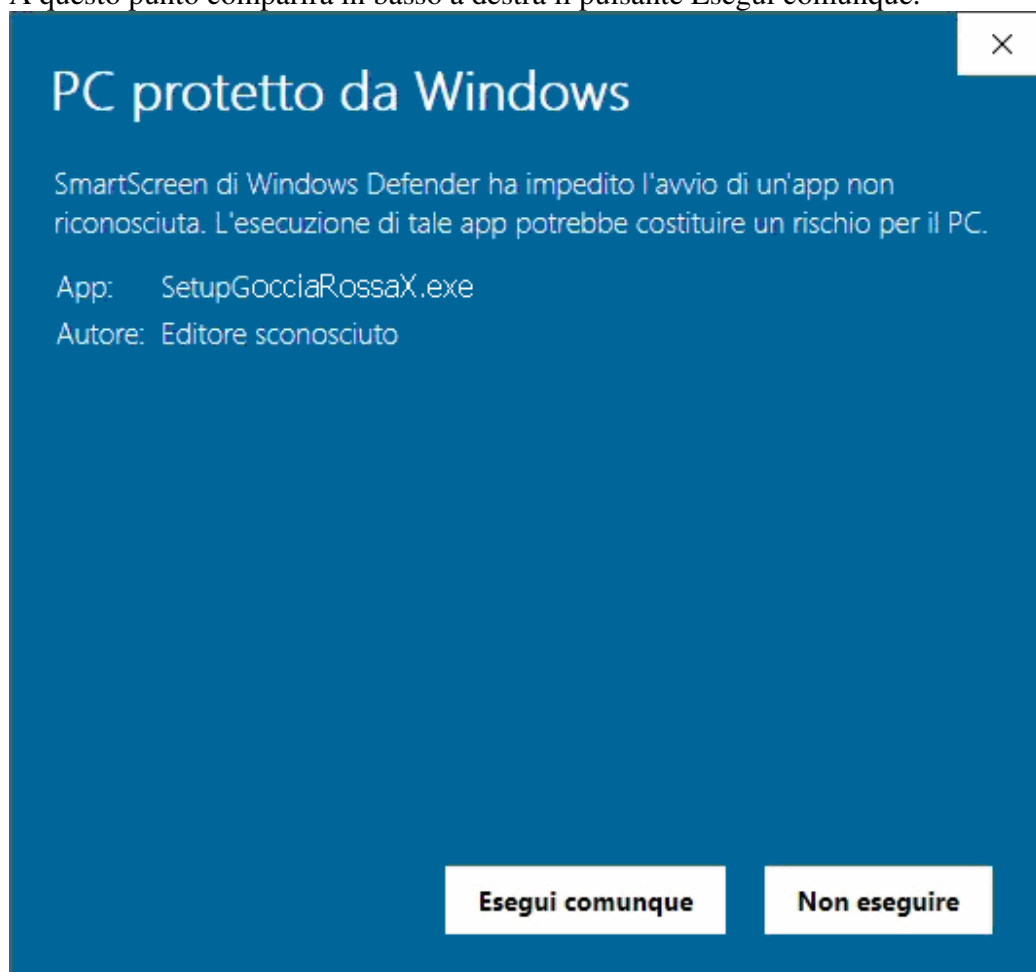


Fare click su ulteriori informazioni





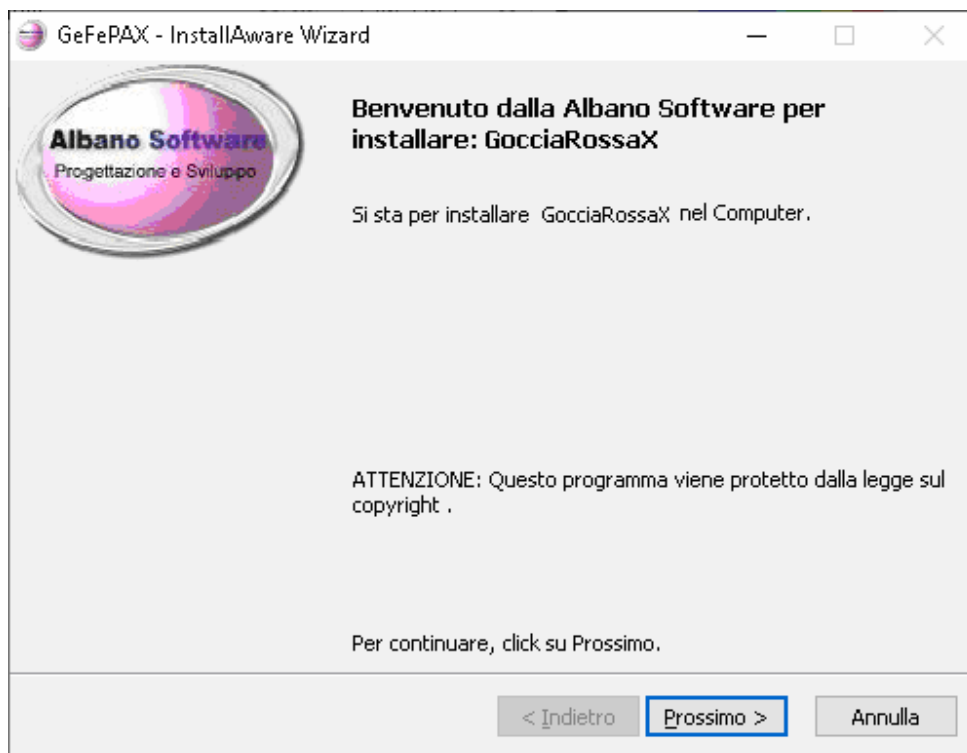
A questo punto comparirà in basso a destra il pulsante Esegui comunque.



Fare click su esegui comunque e proseguire.



appare la seguente figura



Selezionare Avanti se non si desidera cambiare la posizione della cartella d'installazione.

**E' consigliata l'installazione in c:\GocciaRossaX\**

Alla fine sul Desktop ci sarà una icona con l'immagine del programma



I files del programma installato sono visibili nella cartella GocciaRossaX che generalmente risiedono nel percorso C:\GocciaRossaX\



## **Antivirus**

Qualora un antivirus fosse troppo intrusivo e bloccasse continuamente il programma di stampa o altri sottoprogrammi inclusi all'interno del software (Esportazioni, stampe, altro) si potrà escludere il programma o l'intera cartella di lavoro dove installato il software dalle azioni dell'antivirus. Ogni antivirus procede nella propria maniera. Utilizzare la documentazione ufficiale del proprio prodotto.